



ความพึงพอใจของสาธารณสุข

คำถาม การตอบกลับ 42

คำตอบ 42 ข้อ



เปิดรับคำตอบ



ข้อมูลสรุป

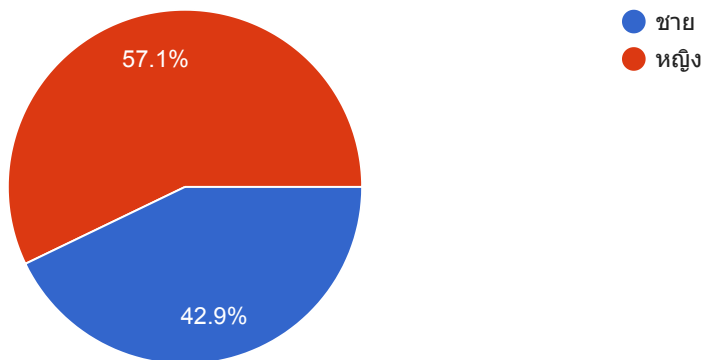
คำถาม

แยกรายการ

ส่วนที่ 1 ข้อมูลทั่วไป

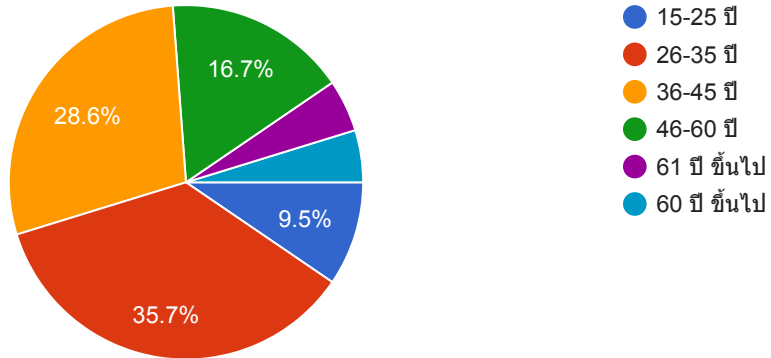
เพศ

คำตอบ 42 ข้อ



อายุ

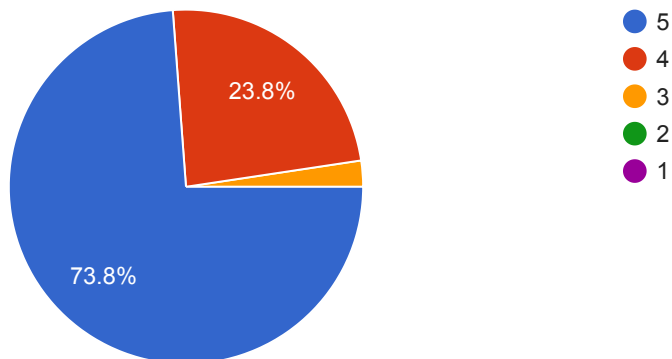
คำตอบ 42 ข้อ



ส่วนที่ 2 ความพึงพอใจในการให้บริการ

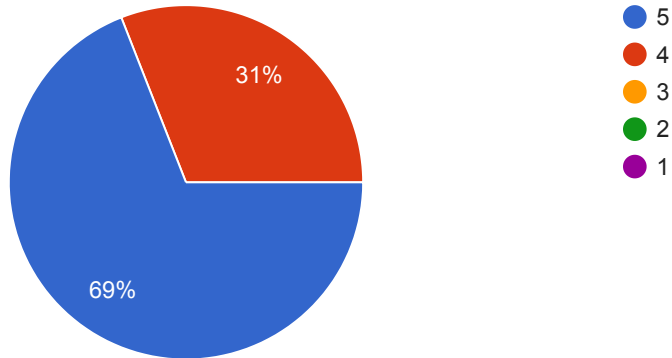
ความครบถ้วน ถูกต้อง ของเจ้าหน้าที่ในการให้คำแนะนำปรึกษา

คำตอบ 42 ข้อ



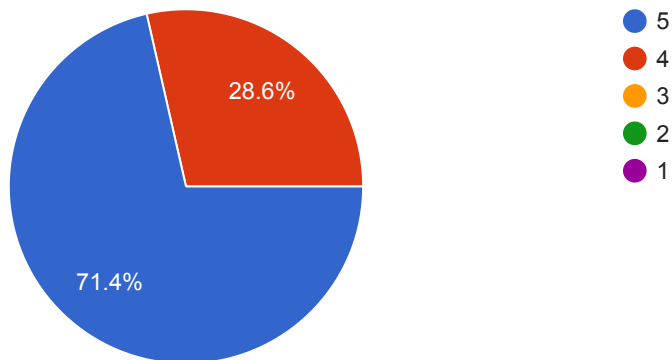
ความเพียงพอของสิ่งอำนวยความสะดวก

คำตอบ 42 ข้อ



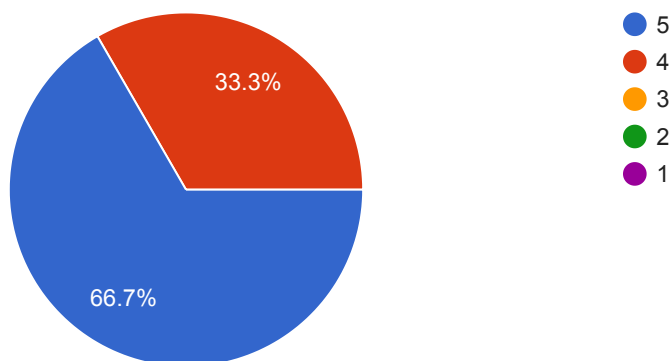
ความรวดเร็วในการให้บริการ

คำตอบ 42 ข้อ



ความพร้อม/ไม่เลือกปฏิบัติ/ความเต็มใจในการให้บริการ

คำตอบ 42 ข้อ



ส่วนที่ 3 ข้อเสนอแนะอื่นๆ

คำตอบ 0 ข้อ

ยังไม่มีคำตอบสำหรับคำถามนี้